


# Tekniskt datablad

## Trådstege GR-Magic® 55 FT

Artikelnummer: 6001424



Trådstege med inbyggd skarv i sidhöjden 55 mm.  
För trådstegen behövs inga ytterligare förbindningar, delarna sticks helt enkelt in i varandra. Maskbredden är 50 x 100 mm (undantag GRM 55/50 = 20 x 100 mm).  
Magnetisk skärmdämpning utan lock 15 dB, med lock 25 dB.  
Exakta uppgifter om UL-klassificering finns i tillhörande godkännande.



<b>St</b>	Stål
<b>FT</b>	varmförzinkad

### Huvuddata

Artikelnummer	6001424
Beteckning 1	Trådstege GRM
Tillverkare:	OBO
Dimension	55x300x3000
Färg	zink
Material	Stål
Yta	varmförzinkad
Ytstandard	DIN EN ISO 1461
Minsta förpackningsenhet	3
Förpackningsenhet	Meter
Vikt	200,667 kg
Viktenhet	kg/100 st
CO-avtryck (GWP) från vagga till grind	4,072 kg COe / 1 Meter

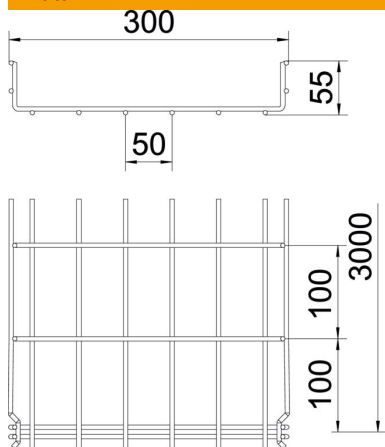
# Tekniskt datablad

## Trådstege GR-Magic® 55 FT

Artikelnummer: 6001424



### Mått



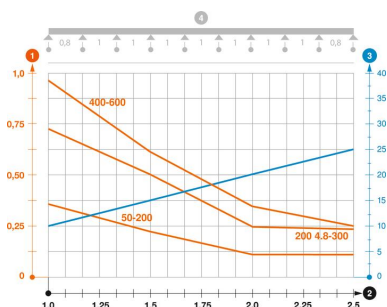
Längd	3 000 mm
Bredd	300 mm
Bredd	11,81 in
Höjd	55 mm
Höjd	2,17 in
Mått B	300 mm
Mått H	58 mm

### Teknisk data

Utförande förbindning	integrerad förbindning
Fastsättningstyp montage-system	Golv Tak Vägg
Brandsäker installation / funktionsgaranti	ja
Integrerad skiljevägg	utan
Tvärsnitt	129 cm <sup>2</sup>
Tvärsnitt	12900 mm <sup>2</sup>
Profil	U-form
Rostfritt stål, betat	nej
Skruvlös förbindning	ja
Utförande med brett spann	nej
Belastningstesttyp enligt IEC 61537	typ II
Typ av förbindelse för kabelhållarsystem	Klickfäste

### Belastning

tillåmpliga stöдавstånd min.	1 m
tillåmpliga stöдавstånd max.	2,5 m
Konsolavstånd 1,0 m	0,7 kN/m
Konsolavstånd 1,5 m	0,5 kN/m
Konsolavstånd 2,0 m	0,25 kN/m
Konsolavstånd 2,5 m	0,2 kN/m



### Belastningsdiagram trådstege GR-Magic typ GRM 55

- 1 Tillåten belastning i kN/m
- 2 Stödbredd i m
- 3 Gavelböjning i mm vid tillåtna kN/m
- 4 Belastningskurva vid testning
- Belastningskurva med kabelränna-/ledningsbredd i mm
- Sidböjningskurva beroende på konsolavstånd